



ACASO

Handwritten signature in blue ink.


RELATÓRIO E CONTAS DE GERÊNCIA 2025

*... apoiar os nossos utentes e
trazer-lhes o "Encanto" de uma vida mais digna e feliz...*





SUMÁRIO

- PÁG. 3** INTRODUÇÃO
 - PÁG. 4** PRINCÍPIOS DE AÇÃO
 - PÁG. 5** ÓRGÃOS SOCIAIS
 - PÁG. 6** MENSAGEM DO PRESIDENTE
 - PÁG. 7** ORGANOGRAMA GLOBAL
 - PÁG. 8** AS NOSSAS ÁREAS DE INTERVENÇÃO
 - PÁG. 33** ÁREA PARTILHADA - SIGA
 - PÁG. 46** ANÁLISE FINANCEIRA - RECEITAS
 - PÁG. 52** ANÁLISE FINANCEIRA - DESPESAS
 - PÁG. 58** DEMONSTRAÇÃO DE RESULTADOS
 - PÁG. 59** BALANÇO 2024/2025
 - PÁG. 60** INDICADORES ECONÓMICOS
 - PÁG. 64** EVOLUÇÃO DE RESULTADOS
 - PÁG. 65** CONCLUSÃO
 - PÁG. 66** ANEXOS
- 

Handwritten signature and initials in blue ink, including the name 'Luis' and a cross symbol.

INTRODUÇÃO



O ano de 2025 foi, para a nossa Instituição, um período de exigência, crescimento e renovação. À semelhança da mensagem inspiradora do filme “Encanto”, este foi um ano em que procurámos reconhecer o valor de cada pessoa, de cada equipa e de cada resposta social, assumindo que a verdadeira força da nossa Associação reside precisamente na diversidade dos seus talentos, na entreaajuda e na capacidade de cuidar em conjunto.

Tal como na casa da família Madrigal, também a nossa Instituição vive dos contributos singulares de todos aqueles que a constroem diariamente. Ao longo do ano, enfrentámos desafios complexos, mas soubemos transformá-los em oportunidades de reforço interno, de melhoria das respostas e de consolidação de novos caminhos. Num contexto ainda marcado por exigências financeiras e operacionais significativas, mantivemos o compromisso com a nossa missão, investindo de forma responsável em áreas essenciais ao bem-estar dos nossos utentes, à qualificação das respostas e ao desenvolvimento institucional.

Foi, assim, um ano em que procurámos cuidar da “casa” comum, fortalecer os seus alicerces e valorizar os dons de cada um, fazendo de 2025 um tempo de trabalho, resiliência e esperança, com impacto positivo nas diversas valências que integram a nossa Associação.

MISSÃO

A Associação Cultural e de Apoio Social de Olhão, procura, de forma permanente e em articulação com os parceiros sociais, contribuir para a valorização e desenvolvimento da sociedade, na região algarvia, através de atividades socioculturais e serviços de saúde que promovam o bem-estar, a capacitação e a integração dos seus utentes na sociedade de forma contínua com o compromisso de prestar serviços de elevada qualidade e profissionalismo.

VISÃO

Ser a instituição de referência no sector do apoio social, da saúde e da cultura no algarve, reconhecida pela sua forte ligação à comunidade e excelência na sua capacidade de intervenção.

VALORES

Profissionalismo: Assegurar um desempenho profissional e competente.

Solidariedade: Sempre presente nas nossas intervenções.

Humanismo: As pessoas sempre primeiro.

Confidencialidade: A confidencialidade vale por si própria. O sigilo é parte essencial da ética profissional.

Integridade: A coerência da ação que desenvolvemos, na forma como os outros a vêem.

Inovação: Orientação que conduz à autonomia, à independência e à liberdade criativa e responsável.

Proatividade: Ser fonte de resolução de problemas em vez de obstáculo.

Cooperação: Forma de estar de que não abdicaremos.

Handwritten signature and date in blue ink.





Lista de órgãos sociais para o quadriénio 2025/2028:

DIREÇÃO

Presidente - Gabriel Fitas
Vice-Presidente - João Calão
Secretário - Suzana Baptista
Tesoureiro - João Martins
Vogal - José Barros
Suplente - Tiago Ramos
Suplente - Teresa Ladeira

ASSEMBLEIA GERAL

Presidente - António Pina
1º Secretário - Benedita Custódio
2º Secretário - Maria Filomena Calão
Suplente - Ana Helga Mascote
Suplente - Adriana Dias

CONSELHO FISCAL

Presidente - Miguel Dimas
Vogal - Silvério Andrade
Vogal - Nelson Farinha
Suplente - José Viegas
Suplente - Fernanda Sousa

Handwritten signature and initials in blue ink.

REFORÇAR A CASA, VALORIZAR OS DONS, CUMPRIR A MISSÃO...



Gabriel Leandro Fitas
Presidente da Direção

O ano de 2025 foi, para a ACASO, um tempo de exigência, compromisso e renovação. Num contexto que continuou a desafiar as instituições sociais, procurámos responder com responsabilidade, resiliência e confiança na força coletiva da nossa organização.

Sob o enquadramento temático do filme “Encanto”, valorizámos o contributo de cada pessoa, de cada equipa e de cada resposta social, reconhecendo que a verdadeira força da Instituição reside na união, na diversidade de capacidades e na forma como todos colocam o melhor de si ao serviço dos outros.

Apesar das dificuldades e limitações sentidas, a ACASO manteve-se firme na prossecução da sua missão, assegurando a continuidade e a qualidade das respostas, consolidando projetos, reforçando equipas e promovendo o bem-estar dos utentes, famílias e comunidades que acompanha.

Este percurso só foi possível graças ao empenho diário dos colaboradores, à dedicação dos órgãos sociais, ao apoio dos parceiros e à confiança de todos aqueles que reconhecem na ACASO uma instituição de proximidade, compromisso e referência social.

Mais do que um ano de atividade, 2025 foi um ano de afirmação da identidade da ACASO, de reforço dos seus alicerces e de valorização do papel único de cada pessoa na construção da nossa “casa” comum. Porque é na união, no sentido de pertença e no compromisso com o bem comum que reside o verdadeiro encanto da nossa Instituição.





Handwritten signature or initials in the top right corner.

ORGANOGRAMA GLOBAL



AS NOSSAS ÁREAS DE INTERVENÇÃO

Handwritten notes:
M
P
L
+





Handwritten signature or initials in the top right corner.

ÁREA SÊNIOR

Estrutura Residencial para Pessoas Idosas (ERPI)



ERPI “ENG.º FRANCISCO LEAL”

A ERPI “Eng.º Francisco Leal” constitui uma resposta social integrada no Centro Social Quinta do Brejo da ACASO, destinada ao alojamento coletivo, de carácter temporário ou permanente, de pessoas idosas, assegurando apoio psicossocial, acompanhamento nas atividades de vida diária e a prestação de cuidados de saúde, nomeadamente médicos e de enfermagem.

Com capacidade para acolher 34 utentes, esta resposta social desenvolve a sua intervenção numa lógica de proximidade, cuidado e dignificação da pessoa idosa, procurando proporcionar um ambiente humanizado, seguro e tão próximo quanto possível de um contexto familiar. Neste âmbito, permanece como desafio permanente promover o bem-estar, o conforto e o sentimento de pertença dos residentes, conciliando essa missão com as exigências próprias e os constrangimentos físicos e operacionais inerentes a uma estrutura desta natureza.

No decurso do ano de 2025, a ERPI “Eng.º Francisco Leal” manteve o seu papel fundamental no apoio residencial a pessoas idosas, apresentando-se de seguida os dados relativos às capacidades e frequências verificados ao longo do referido ano.

80% DA CAPACIDADE APOIADA PELA SEGURANÇA SOCIAL: 27 UTENTES



CAPACIDADE DO ESTABELECIMENTO: 34 UTENTES

ocupação média em 2025

99%

Horas de Funcionamento
8760H/ano



Handwritten notes in the top right corner, including a signature and some illegible text.

Handwritten notes and signatures in the top right corner.

O Centro de Dia constitui uma resposta social de funcionamento diurno, destinada a prestar um conjunto de serviços que contribuem para a permanência das pessoas idosas no seu meio social e familiar, promovendo a sua qualidade de vida e prevenindo situações de isolamento e dependência acrescida.

Através da prestação de serviços orientados para a satisfação das necessidades básicas, do apoio psicossocial e da dinamização de atividades promotoras das relações interpessoais entre os idosos e destes com outros grupos etários, esta resposta assume um papel relevante na valorização do envelhecimento ativo, na manutenção dos laços comunitários e no reforço da integração social dos seus utentes.

No decurso do ano de 2025, o Centro de Dia manteve a sua intervenção centrada no apoio de proximidade à população idosa, apresentando-se de seguida os dados relativos às capacidades e frequências verificados ao longo do referido ano.

43% DA CAPACIDADE É APOIADA PELA SEGURANÇA SOCIAL: 52 UTENTES



CAPACIDADE DO ESTABELECIMENTO: 120 UTENTES



 (SEGUNDA A SEXTA-FEIRA)
DAS 9H ÀS 17H



Handwritten signature or initials in the top right corner.

ÁREA SÊNIOR

Serviço de Apoio Domiciliário (SAD)



O Serviço de Apoio Domiciliário (SAD) constitui uma resposta social que assegura a prestação de cuidados individualizados e personalizados no domicílio a indivíduos e famílias que, por motivo de doença, deficiência ou outro impedimento, não possam assegurar, temporária ou permanentemente, a satisfação das suas necessidades básicas e/ou a realização das atividades da vida diária.

Esta resposta assume particular relevância no contexto da comunidade, dado o seu papel fundamental na promoção da permanência das pessoas no seu meio habitual de vida, preservando a sua ligação ao contexto familiar e social e contribuindo para a manutenção da sua autonomia e qualidade de vida.

Apesar da forte necessidade identificada no território, a capacidade instalada desta resposta social mantém-se fixada em 40 utentes, o que continua a representar um constrangimento face à procura existente.

No decurso do ano de 2025, o SAD manteve a sua intervenção centrada no apoio de proximidade à população acompanhada, apresentando-se de seguida os dados relativos às capacidades e frequências verificados ao longo do referido ano.

100% DA CAPACIDADE É APOIADA PELA SEGURANÇA SOCIAL: 40 UTENTES



CAPACIDADE DO ESTABELECIMENTO: 40 UTENTES



Handwritten notes in blue ink, including a signature and some illegible text.



Projeto
CEDI

ÁREA INFÂNCIA E JUVENTUDE

Centro de Educação e Desenvolvimento Infantil (CEDI) "Porta Mágica"



CEDI “PORTA MÁGICA”

O CEDI “Porta Mágica” constitui uma resposta social da área da infância, vocacionada para o desenvolvimento integral da criança, através da promoção de atividades educativas e de apoio à família. Esta resposta tem como objetivos fundamentais a valorização da estreita articulação com as famílias e a promoção de um desenvolvimento harmonioso da criança, contribuindo para a sua plena integração na sociedade como pessoa autónoma, livre e solidária.

Importa referir que, até agosto de 2024, o CEDI “Porta Mágica” integrava duas valências distintas: Creche e Jardim de Infância/Pré-Escolar. A partir de setembro de 2024, na sequência da reorganização da resposta, passou a funcionar exclusivamente com a valência de Creche.

Até essa data, a capacidade total da resposta era de 96 utentes, distribuídos por 50 vagas na valência de Pré-Escolar e 46 vagas na valência de Creche. Com a referida reconfiguração, verificou-se o aumento da capacidade da Creche, que passou a dispor de 79 vagas.

Deste modo, durante o ano de 2025, o CEDI “Porta Mágica” assegurou exclusivamente o funcionamento da valência de Creche, com uma capacidade instalada de 79 utentes, apresentando-se de seguida os dados relativos à capacidade e frequência verificados ao longo do ano.

100% DA CAPACIDADE É APOIADA PELA SEGURANÇA SOCIAL: 79 UTENTES



ocupação média creche em 2025

100%

 (SEGUNDA A SEXTA-FEIRA)
DAS 7:30H ÀS 19:30H

CAPACIDADE DO ESTABELECIMENTO 79 LUGARES EM CRECHE


Handwritten notes in blue ink, including a signature and some illegible text.



Handwritten signature or initials in the top right corner.

ÁREA DE APOIO À FAMÍLIA E COMUNIDADE

Centro Comunitário "Al-Hain"




Handwritten notes in blue ink, including a signature and some illegible text.

Esta resposta social visa contribuir para a criação de condições promotoras do desenvolvimento e do bem-estar global dos indivíduos, das famílias, dos grupos e da comunidade em geral, através de uma intervenção de proximidade orientada para as necessidades sociais identificadas no território.

A sua intervenção encontra-se dispersa pela zona antiga da cidade de Olhão, assegurando um conjunto diversificado de serviços e respostas, designadamente apoio social, banco de roupa, refeitório social, habitação de emergência, lavandaria social e atividades dirigidas à população sénior da respetiva área geográfica de intervenção.

No decurso do ano de 2025, esta resposta manteve a sua ação centrada na promoção da inclusão social, no apoio a situações de vulnerabilidade e na melhoria das condições de vida da população acompanhada, apresentando-se de seguida os dados relativos às capacidades e frequências verificados ao longo do referido ano.

100% DA CAPACIDADE É APOIADA PELA SEGURANÇA SOCIAL: 100 UTENTES



CAPACIDADE DO ESTABELECIMENTO: 100 UTENTES



ocupação média em 2025



(SEGUNDA A SEXTA-FEIRA)
DAS 9:00H ÀS 17:00H



Handwritten signature or initials in the top right corner.

ÁREA DE APOIO À FAMÍLIA E COMUNIDADE

Centro Comunitário "Acampamento Azul"



Handwritten notes in blue ink, including a signature and some illegible text.

Esta resposta social visa contribuir para a criação de condições promotoras do desenvolvimento e do bem-estar global dos indivíduos, das famílias, dos grupos e da comunidade residente no respetivo território de intervenção, através de uma ação de proximidade ajustada às especificidades locais.

Situada na freguesia de Pechão, esta resposta desenvolve a sua intervenção junto de uma população que apresenta características sociais e culturais próprias, sendo a comunidade acompanhada constituída, maioritariamente, por pessoas de etnia cigana. Neste contexto, assume particular relevância na promoção da inclusão social, da igualdade de oportunidades, da mediação comunitária e do reforço do acesso a direitos, recursos e respostas adequadas às necessidades identificadas.

Ao longo do ano de 2025, esta resposta social manteve-se como um instrumento de especial importância na promoção da integração e valorização desta comunidade, apresentando-se de seguida os dados relativos às capacidades e frequências verificados durante o referido ano.



CAPACIDADE DO ESTABELECIMENTO: 70 UTENTES

100% DA CAPACIDADE É APOIADA PELA SEGURANÇA SOCIAL: 70 UTENTES



100%



(SEGUNDA A SEXTA-FEIRA)
DAS 9:00H ÀS 17:00H



Projeto
Família
+

ÁREA DE APOIO À FAMÍLIA E COMUNIDADE

Centro de Apoio Familiar e Aconselhamento Parental



Handwritten notes in the top right corner, including a signature and some illegible text.

O Centro de Apoio Familiar e Aconselhamento Parental (CAFAP Ser Família, Ser Farol) é um serviço de apoio especializado às famílias com crianças e jovens, vocacionado para a prevenção e reparação de situações de risco psicossocial mediante o desenvolvimento de competências parentais, pessoais e sociais das famílias.



CAPACIDADE DO ESTABELECIMENTO: 100 UTENTES

100% DA CAPACIDADE É APOIADA PELA SEGURANÇA SOCIAL: 70 UTENTES



(SEGUNDA A SEXTA-FEIRA)
DAS 9:00H ÀS 17:00H



10/10/2025
F. Pacheco Figueiras
+

ÁREA DE APOIO À DEFICIÊNCIA

Lar Residencial (LR) “Luís Pacheco Figueiras”

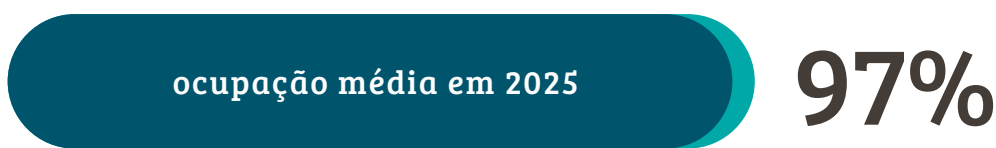


Handwritten notes in blue ink, including a signature and some illegible text.

O Lar Residencial Luís Pacheco Figueiras constitui uma resposta social vocacionada para o acolhimento, acompanhamento e apoio a pessoas com deficiência em regime residencial, assegurando condições de bem-estar, proteção, autonomia e qualidade de vida aos seus residentes.

Esta estrutura desenvolve a sua intervenção numa lógica de apoio contínuo e especializado, orientada para a promoção da dignidade da pessoa, da inclusão social e do desenvolvimento das capacidades individuais, de acordo com as necessidades e especificidades de cada residente.

No decurso do ano de 2025, o Lar Residencial Luís Pacheco Figueiras manteve o seu papel enquanto resposta fundamental no apoio residencial a pessoas com deficiência, apresentando-se de seguida os dados relativos às capacidades e frequências verificados ao longo do referido ano.



Horas de Funcionamento
8760H/ano



90% DA CAPACIDADE APOIADA PELA SEGURANÇA SOCIAL: 40 UTENTES



CAPACIDADE DO ESTABELECIMENTO : 44 UTENTES



Handwritten signature or initials in the top right corner.

ÁREA DE APOIO À DEFICIÊNCIA

Centro de Atividades e Capacitação para a Inclusão (CACI)



O CACI – Centro de Atividades e Capacitação para a Inclusão constitui uma resposta social destinada ao desenvolvimento de atividades ocupacionais, terapêuticas, socialmente úteis e de participação comunitária, dirigidas a jovens e adultos com deficiência grave, com vista à sua promoção pessoal, valorização individual e integração social.

Esta resposta orienta a sua intervenção para o desenvolvimento das capacidades de cada pessoa, respeitando as suas características, potencialidades e necessidades específicas, sem qualquer vinculação a exigências de rendimento profissional ou de enquadramento normativo de natureza jurídico-laboral. Todas as atividades desenvolvidas assentam numa perspetiva de inclusão, capacitação, participação e promoção da qualidade de vida, procurando reforçar a autonomia possível e o envolvimento ativo dos utentes nos seus contextos de vida.

No decurso do ano de 2025, o CACI manteve a sua intervenção centrada na promoção de oportunidades significativas de desenvolvimento pessoal e social, apresentando-se de seguida os dados relativos às capacidades e frequências verificados ao longo do referido ano.

ocupação média em 2025

95%

100% DA CAPACIDADE APOIADA PELA SEGURANÇA SOCIAL: 30+30 UTENTES



(SEGUNDA A SEXTA-FEIRA)
DAS 9:00H ÀS 17:30H

CAPACIDADE DO ESTABELECIMENTO : 30+30 UTENTES






Handwritten signature or initials in the top right corner.

ÁREA DA SAÚDE

Unidade de Média Duração e Reabilitação de Olhão (UMDRO)



Handwritten notes in blue ink, including a signature and some illegible text.

Esta unidade de saúde, integrada na Rede Nacional de Cuidados Continuados Integrados (RNCCI) e sob gestão da Instituição, desenvolve a sua atividade de acordo com normas de funcionamento específicas, rigorosamente enquadradas pelas orientações e exigências definidas pelo Ministério da Saúde e pelas entidades competentes nesta matéria.

A admissão dos utentes é realizada mediante referenciação pelas estruturas da RNCCI, designadamente a partir do hospital ou do centro de saúde, em conformidade com os critérios e procedimentos legalmente estabelecidos para o acesso a esta tipologia de cuidados.

No decurso do ano de 2025, esta unidade manteve a sua intervenção orientada para a prestação de cuidados de saúde e apoio continuado, assegurando uma resposta especializada e articulada no âmbito da RNCCI, apresentando-se de seguida os dados relativos às capacidades e frequências verificados ao longo do referido ano.

100% DA CAPACIDADE APOIADA PELA SEGURANÇA SOCIAL E ACSS



CAPACIDADE DO ESTABELECIMENTO: 37 UTENTES



100%



137 utentes em 2025

Horas de Funcionamento
8760 horas/ano





10
11
12
13
14
15
16
17
18
19
20
21
22
23
24
25
26
27
28
29
30
31
32
33
34
35
36
37
38
39
40
41
42
43
44
45
46
47
48
49
50
51
52
53
54
55
56
57
58
59
60
61
62
63
64
65
66
67
68
69
70
71
72
73
74
75
76
77
78
79
80
81
82
83
84
85
86
87
88
89
90
91
92
93
94
95
96
97
98
99
100

ÁREA DA SAÚDE

Unidade Socio- Ocupacional (USO)



Handwritten notes in blue ink, including a signature and some illegible text.

Esta resposta constitui-se como uma unidade integrada no âmbito dos Cuidados Continuados Integrados em Saúde Mental, destinada a pessoas adultas com doença mental grave, da qual resulte incapacidade psicossocial, e que se encontrem em situação de dependência, em regime de ambulatório.

A sua intervenção assenta na promoção da estabilidade clínica, da funcionalidade, da autonomia e da integração social dos utentes, através da dinamização, ao longo do dia, de atividades terapêuticas, lúdico-recreativas e ocupacionais, ajustadas às necessidades, capacidades e projetos de vida de cada pessoa acompanhada.

No decurso do ano de 2025, esta resposta manteve a sua ação centrada na prestação de cuidados e apoio especializado em saúde mental, num quadro de acompanhamento continuado e de proximidade, apresentando-se de seguida os dados relativos às capacidades e frequências verificados ao longo do referido ano.

100% DA CAPACIDADE APOIADA PELA SEGURANÇA SOCIAL E ACSS



CAPACIDADE DO ESTABELECIMENTO: 20 UTENTES



 (SEGUNDA A SEXTA-FEIRA)
DAS 9:00H ÀS 17:00H



Handwritten text in the top right corner, possibly a signature or date.

ÁREA DA SAÚDE

Equipa de Apoio domiciliário de Saúde Mental (EADSM)



Esta resposta integra-se no âmbito dos Cuidados Continuados Integrados em Saúde Mental, destinando-se a pessoas adultas com doença mental grave, da qual resulte incapacidade psicossocial, e que se encontrem em situação de dependência no domicílio.

A sua intervenção assenta num acompanhamento terapêutico de proximidade, orientado para a promoção da autonomia possível, da estabilidade clínica, da funcionalidade e da integração da pessoa no seu contexto habitual de vida. Neste âmbito, a resposta procura reforçar competências pessoais e sociais, favorecendo um percurso progressivo rumo à autonomia terapêutica e à melhoria da qualidade de vida dos utentes acompanhados.

No decurso do ano de 2025, esta resposta manteve a sua ação centrada na prestação de cuidados e apoio especializado em saúde mental no domicílio, apresentando-se de seguida os dados relativos às capacidades e frequências verificados ao longo do referido ano.

100% DA CAPACIDADE APOIADA PELA SEGURANÇA SOCIAL E ACSS



CAPACIDADE DO ESTABELECIMENTO : 8/VISITA/DIA



(SEG^a A SEXTA-FEIRA)
DAS 9H ÀS 17:00H

Handwritten notes in the top right corner, including a signature and some illegible text.

Handwritten notes in blue ink, including a signature and some illegible scribbles.

SERVIÇOS INTEGRADOS DE GESTÃO E APOIO

Direção Serviços Administrativos e RH



Organiza-se em seções específicas e tem como missão assegurar e supervisionar a implementação de boas práticas na área administrativa e de Recursos Humanos e finalidade promover um serviço administrativo eficaz e eficiente para toda a instituição.

Handwritten notes in blue ink, including a signature and some illegible text.

SECÇÃO DE ASSOCIADOS



Total de associados ativos: 271



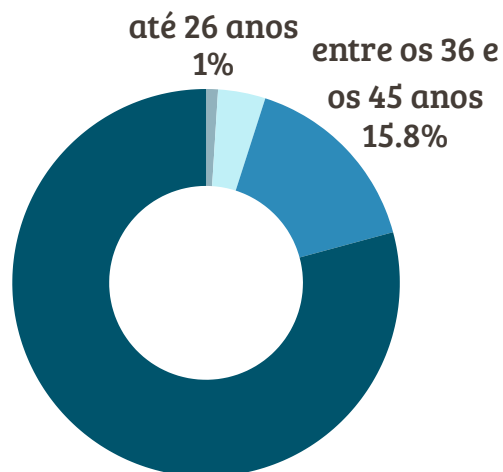
Novas admissões associados: 19



Saída de associados: 12



Associados com "mais de 45 anos" representa 80% do total de associados



mais de 45 anos
79.2%

SEÇÃO DE EXPEDIENTE E SECRETARIADO



Handwritten notes in blue ink, including a signature and some illegible text.

Software de Gestão Documental e Work-Flow



Durante o ano foram produzidos vários documentos administrativos apresentamos o ° de cartas enviadas:

3.279
documentos

Handwritten notes and signatures in the top right corner.

SECÇÃO DE TRANSPORTES

Resumo de Litros, quilómetros e valor dispendido em combustível

21.196 euros gastos em combustível



141.946 km's percorridos

13.412 Litros de combustível



Antiguidade das Viaturas



COZINHA



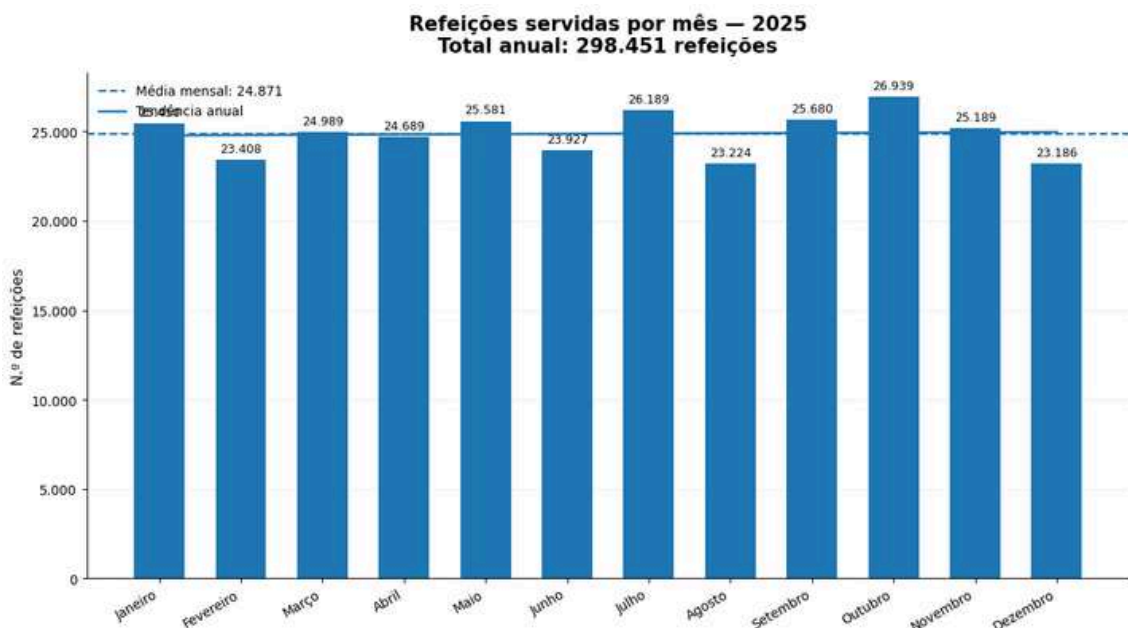
Número total de refeições por mês

Total de Refeições:

298.451
refeições

Total de Refeições Principais:
(Almoços + jantares)

117.031
refeições



A cozinha da Instituição representa uma resposta de elevada exigência e complexidade, assegurando diariamente, ao longo de todo o ano, a confeção de um elevado número de refeições, muitas delas sujeitas a adaptações específicas em função das características e necessidades dos utentes.

Mais do que cozinhar em quantidade, este serviço implica responder, em simultâneo, a diferentes tipologias alimentares e terapêuticas — como refeições com ou sem sal, trituradas, de textura adaptada, com reforço proteico ou outras adequações clínicas e nutricionais — o que evidencia a dimensão técnica, humana e organizacional deste trabalho essencial.

SERVIÇO DE TRATAMENTO DE ROUPAS LAVANDARIA (CENTRAL)




Handwritten notes in the top right corner, including a signature and some illegible text.

Total de quilogramas processados na lavanderia:

109.768
quilogramas

Distribuição dos quilogramas por serviço/resposta social:



RECRUTAMENTO E SELEÇÃO

COLABORADORES ATIVOS (COM CONTRATO DE TRABALHO):



216

Nº FUNCIONÁRIOS BAIXA MÉDICA + INATIVOS:



17

PRESTADORES DE SERVIÇO:



44

CEIS OU OUTROS CONTRATOS COM O IEFP:



1

Nº ENTREVISTAS PARA EMPREGO:



131

Nº DE VOLUNTÁRIOS (NÃO PERMANENTE):



48

Handwritten notes in the top right corner, including a signature and some illegible text.

Handwritten notes in the top right corner, including a signature and some illegible text.

FORMAÇÃO

75%  **PERCENTAGEM DE FORMAÇÃO REALIZADA (COMPARANDO COM O PLANEADO)**

FORMAÇÕES REALIZADAS NO ANO DE 2025:  **305**

09  **ÁREAS DE FORMAÇÃO ABORDADAS:**

Área de formação	Total Ações
090 - Desenvolvimento Pessoal	41
319 - Ciências Sociais e do Comportamento	2
346 - Secretariado e Trabalho Administrativo	1
347 - Enquadramento na Organização/Empresa	238
541 - Indústrias Alimentares	1
725 -Tecnologias de Diagnóstico e Terapêutica	2
729 - saúde não classificado	5
762- Trabalho Social e Orientação	14
862 - Segurança e higiene no trabalho	1

6.952  **NÚMERO TOTAL DE HORAS DE FORMAÇÃO:**

FORMADORES ENVOLVIDOS NAS AÇÕES:  **231**

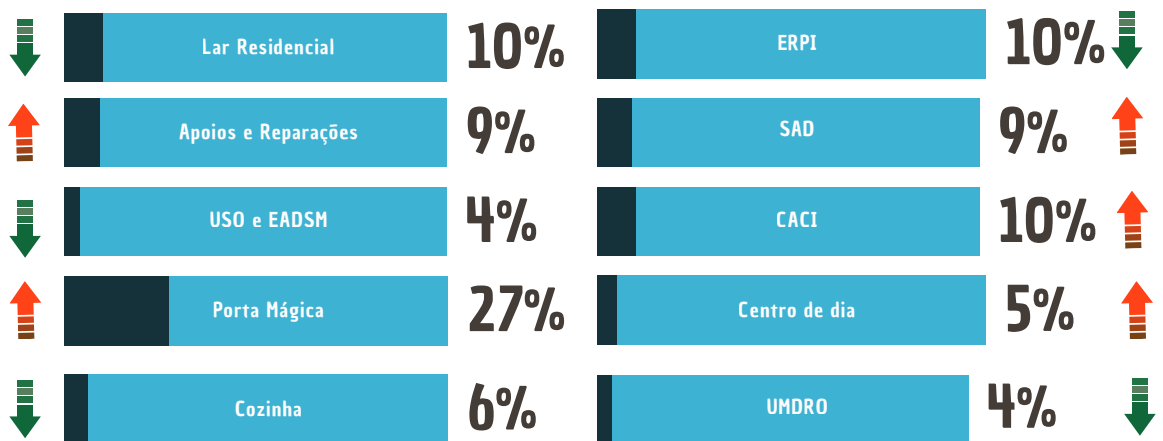
1378  **PARTICIPANTES NAS FORMAÇÕES**

ACIDENTES DE TRABALHO E OCORRÊNCIAS

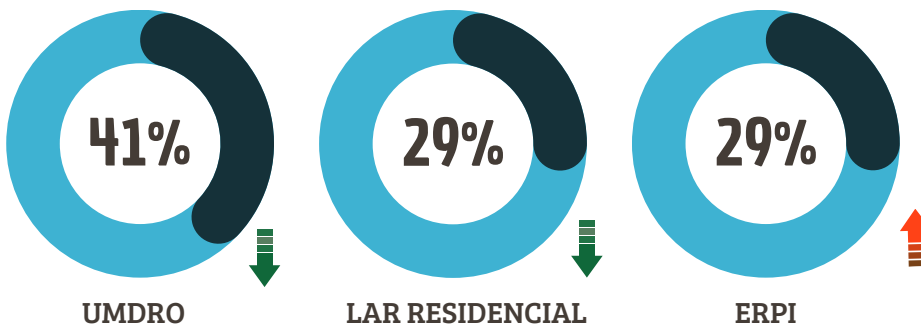
Handwritten notes:
 0
 10
 15
 20
 25
 30
 35
 40
 45
 50
 55
 60
 65
 70
 75
 80
 85
 90
 95
 100





ACIDENTES DE TRABALHO E OCORRÊNCIAS POR VALÊNCIA



TRABALHO SUPLEMENTAR- CUSTO TOTAL: 21.493,98 EUROS



 descréscimo quando comparado com 2024
 descréscimo quando comparado com 2024

AVALIAÇÃO SATISFAÇÃO COLABORADORES



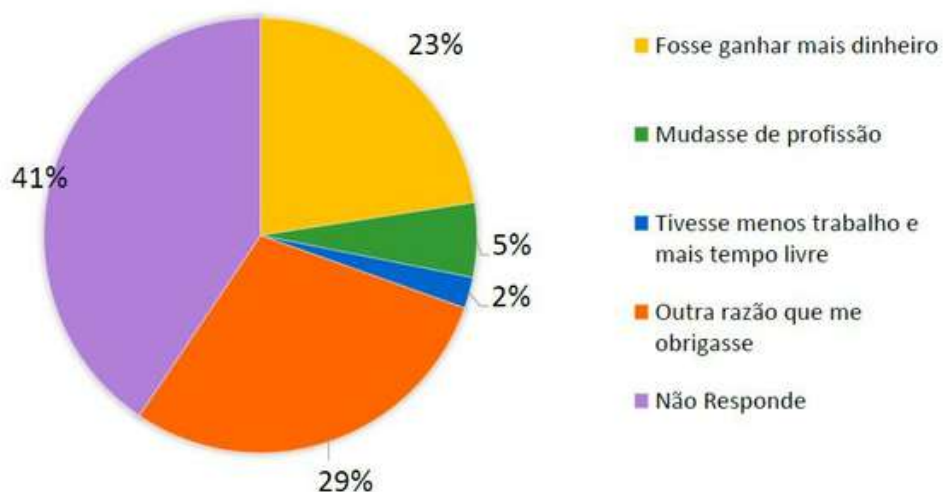
Handwritten notes and signatures in the top right corner.

Em anexo ao presente documento, disponibiliza-se igualmente o relatório de avaliação da satisfação dos colaboradores, instrumento que assume particular relevância na análise do contexto interno da Instituição e na monitorização do clima organizacional. Para uma leitura mais aprofundada dos resultados obtidos, recomenda-se a consulta integral do referido relatório. Não obstante, e com o objetivo de destacar um dos indicadores mais representativos deste estudo, optou-se por apresentar abaixo o gráfico que melhor evidencia a percepção dos colaboradores relativamente ao ambiente de trabalho vivido na ACASO ao longo de 2025.



Fonte: Relatório da Avaliação de Satisfação Colaboradores Global 2025

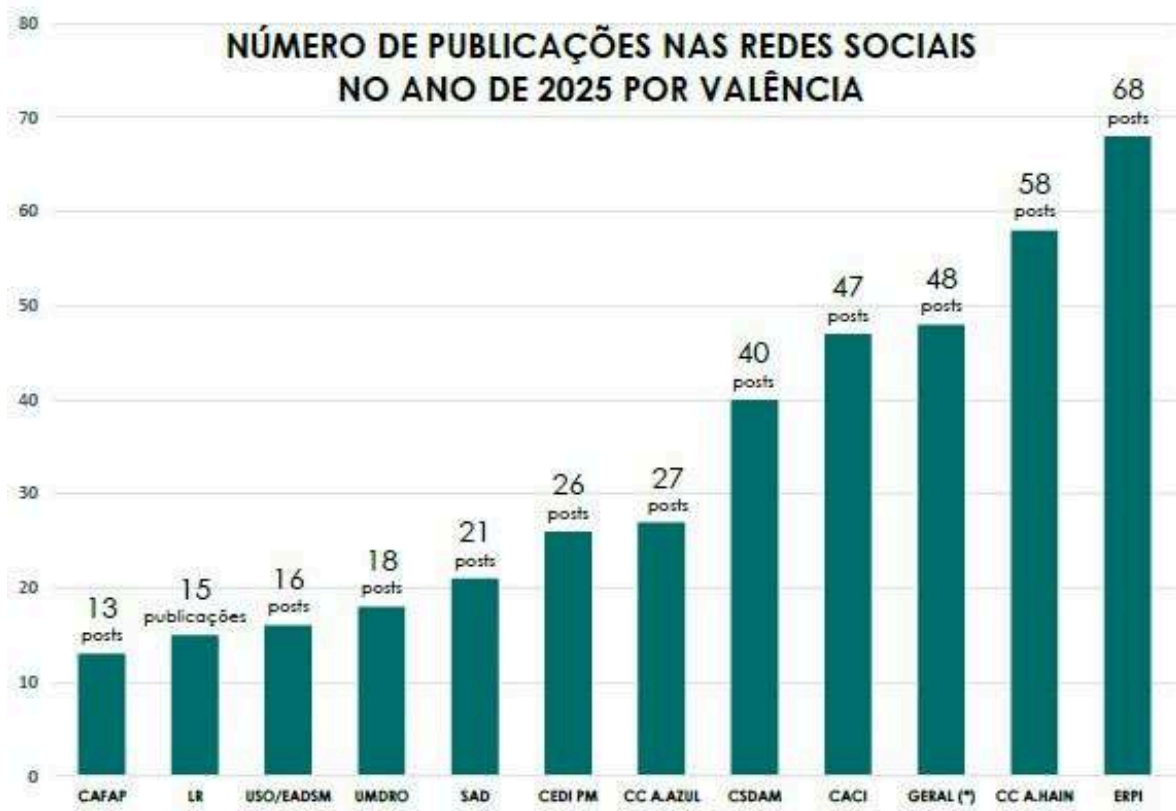
P11 SÓ SAIRIA DESTE SERVIÇO, SE:



Handwritten notes and signatures in the top right corner.

O secretariado da direção de serviços é composto pela secção de comunicação e marketing e secção de apoios e reparações.

SECÇÃO DE COMUNICAÇÃO E MARKETING

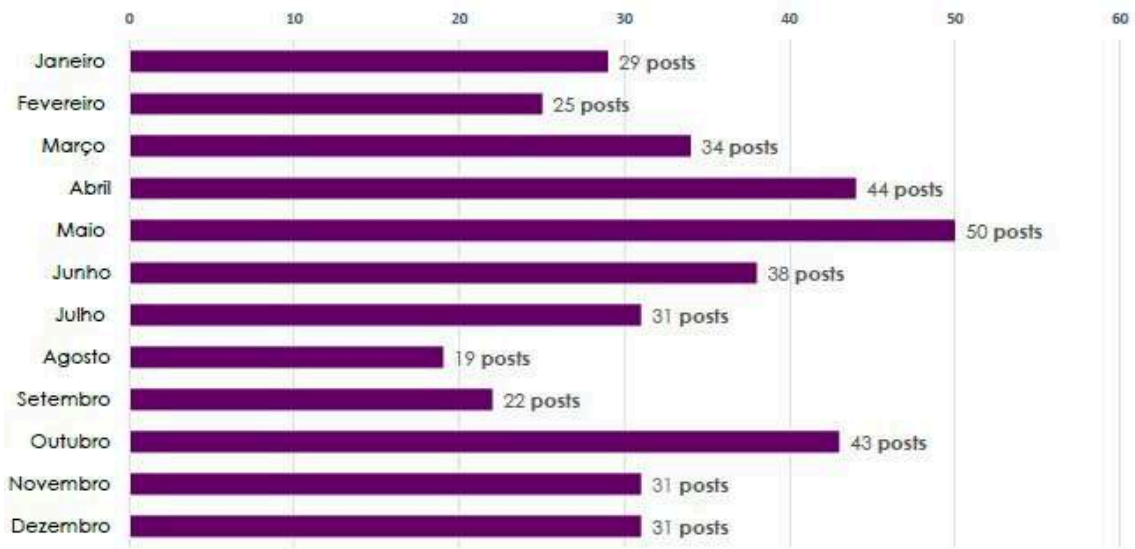


SECÇÃO DE COMUNICAÇÃO E MARKETING (CONTINUAÇÃO)



Handwritten notes in blue ink, including a signature and some illegible text.

NÚMERO DE PUBLICAÇÕES NO FACEBOOK EM 2025 POR MÊS



MÊS COM MAIS PUBLICAÇÕES: **MAIO** | MÊS COM INTERMÉDIO DE PUBLICAÇÕES: **FEVEREIRO** | MÊS COM MENOS PUBLICAÇÕES: **AGOSTO**

SECÇÃO DE APOIOS E REPARAÇÕES



TOTAL DE REQUISIÇÕES DE MANUTENÇÃO:

3.279

TOTAL DE TRANSPORTES DE APOIO ALIMENTAR:

27

CANDIDATURAS E PROJETOS

Em 2025 foram avaliadas e processadas 26 candidaturas e oportunidades, em áreas específicas conforme imagem abaixo. Destacamos que em 4 tivemos aprovação!

Verificou-se que houve várias candidaturas a fundos privados, mas também a programas do Estado para o incentivo ao investimento na área da saúde e área social.

2025 Bairro Feliz	1.000 euros -Pingo doce - Lar Residencial
2025 BI SENIORS	
2025 BPI SOLIDARIO	
2025 CGD damos valor a quem ajuda	
2025 EDP Energia Solidaria 205	
2025 food4all AUCHAN	20.000 euros - Fundação AUCHAN - Projeto CACI
2025 Gulbenkian Home Care 2.0	
2025 IKEA projeto solidario	
2025 INE PCI	
2025 Parcerias para Inovação Social	
2025 premio AGIR	
2025 premio antonio sergio	
2025 premio fundação santander	
2025 Premio mais solidario INCM	
2025 premio manuel da mota	
2025 Premio Maria Jose Nogueira Pinto	
2025 Projetos Exploratórios 2025 de SAÚDE + CIÊNCIA	
2025 PRR Aviso N.º 15C03_012025 - ERPI e CACI	352.938,50 euros - PRR - PSCIE Brejo
2025 PSCIE ERPI e CACI - projeto execução	
2025 RNCCI UMDRO PRR equipamentos	
2025 SAD mais saude	
2025 SONAE Educação	
2025 Titulos para o impacto	
2025 UDPA e PSCIE BREJO	500.000 euros - PRR - Criação da UDPA

Handwritten notes and signatures in the top right corner.

RECEITAS

Importa referir que, entre os exercícios de 2023 e 2024, se verificou uma alteração no enquadramento contabilístico das verbas provenientes dos Acordos de Cooperação celebrados entre o Estado e as entidades do setor não lucrativo, circunstância que passou a determinar uma apresentação diferenciada destas rubricas nas demonstrações financeiras e nos respetivos mapas de análise.

Esta alteração veio reforçar a necessidade de distinguir a natureza das participações públicas em função da sua finalidade e da forma como são atribuídas. Assim, nas situações em que a participação mensal do Estado depende da frequência dos utentes numa determinada resposta social, funcionando como apoio associado ao pagamento da mensalidade, o respetivo valor é reconhecido como prestação de serviços. Em contrapartida, quando essa participação é atribuída de forma independente da variação das frequências e se destina ao apoio dos custos de funcionamento da resposta social, o respetivo montante é reconhecido como subsídio à exploração.

Importa igualmente sublinhar que estas verbas não se confundem com os apoios ao investimento, os quais continuam associados ao financiamento de equipamentos, obras, requalificações e outros investimentos de natureza estrutural, mantendo, por isso, um enquadramento e tratamento contabilístico próprios.

Neste contexto, a informação apresentada no exercício de 2025 poderá surgir organizada de forma distinta face a anos anteriores. Tal diferença não representa, necessariamente, uma alteração substancial no volume global de apoio recebido, refletindo antes uma diferente classificação contabilística das verbas, em conformidade com o enquadramento atualmente aplicável.

Handwritten notes and signatures in the top right corner.

Handwritten notes and signatures in the top right corner.


RECEITAS

SERVIÇOS PRESTADOS A PARTICULARES (CONTA 72.1)

(MENSALIDADES E MATRICULAS DE UTENTES DAS VÁRIAS RESPOSTAS SOCIAIS) CONTA 72.1

1.491.747,27
2025

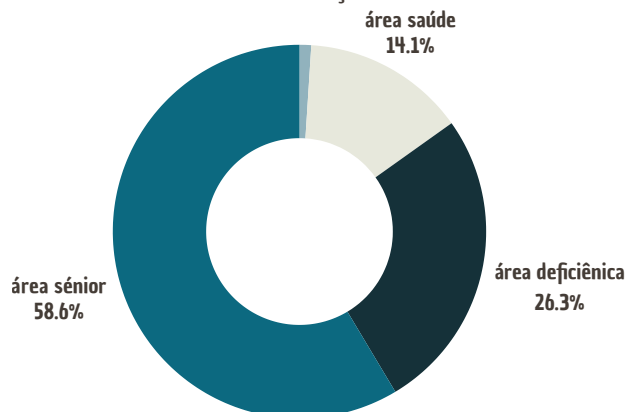
ACRÉSCIMO DE RECEITA (2024-2025)

 **243.097,81€**

RECEITAS PROVENIENTES DE MATRICULAS E MENSALIDADES (UTENTES):

Área da Infância	118.619,52 €	INNÂNCIA - CAFAP
Área sénior	807.322,62 €	(ERPI+CD+SAD)
Área da deficiência	362.444,45 €	(LR+CACI)
Área família e comunidade	1 197,00 €	(PEA -CANTINA SOCIAL)
Área saúde	194 771,18 €	(UMDRO+USO+EADSM)

PESO DAS VALÊNCIAS NAS RECEITAS POR MATRICULAS E INSCRIÇÕES EM PERCENTAGEM POR ÁREA INTERVENÇÃO



Handwritten notes and signatures in the top right corner.

RECEITAS 

SERVIÇOS PRESTADOS A ENTIDADES (CONTA 72.2)

RECEITAS PROVENIENTES DE PRESTAÇÕES DE SERVIÇO AO ESTADO

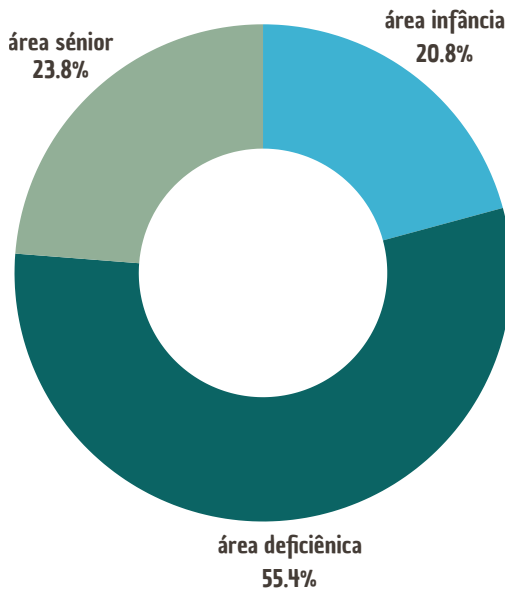
2.337.876,44€

2025

RECEITAS PROVENIENTES DE SERVIÇOS PRESTADOS (MATRICULAS E MENSALIDADES EFETIVAMENTE PAGAS PELOS UTENTES):

Área sénior	552.235,64 €	(ERPI+CD+SAD)
Área da deficiência	1.299.814,71 €	(LR+CACI)
Área Infância	485.745,99€	(PORTAMÁGICA)
Área Sénior	552.235,64 €	(CD+SAD+ERPI)

PESO DAS VALÊNCIAS NAS RECEITAS PROVENIENTES DE PRESTAÇÕES COM O ESTADO REGISTRADAS NA CONTA 72.2



Handwritten notes and signatures in the top right corner.

RECEITAS 

RECEITAS PROVENIENTES DOS SUBSÍDIOS POR VIA DOS APOIOS À EXPLORAÇÃO DOS ACORDOS DE COOPERAÇÃO E CONTRATOS PROGRAMA CONTA 75

2.122.094,71€

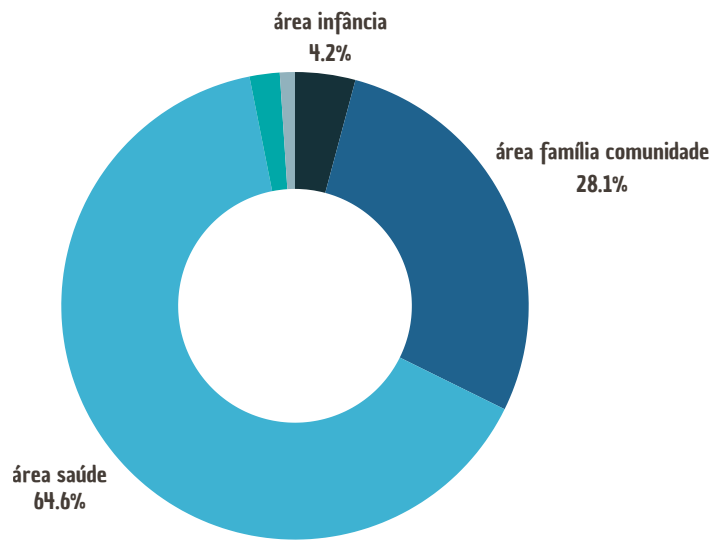
2025

Receitas totais (Acordos com o Estado em forma de subsídio à exploração + doações e legados):

RECEITAS PROVENIENTES DE SUBSÍDIOS À EXPLORAÇÃO POR PARTE DO ESTADO E OUTROS:

Apoios alimentares (POAPMC)	69.749,23 €
Área família e comunidade	607.113,33 €
Área saúde ACSS	1.168.718,31 €
Área saúde SS	246.045,42 €
Donativos	51.650,69 €
Donativos em Espécie	18.524.12 €

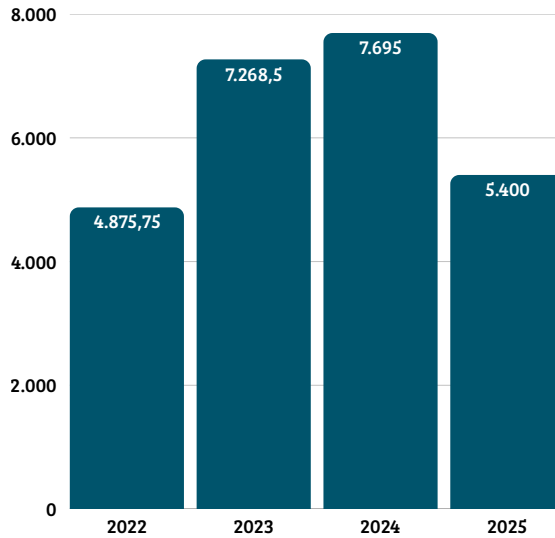
PESO DAS RECEITAS PROVENIENTES DE SUBSÍDIOS E DOAÇÕES EM PORCENTAGEM POR ÁREA INTERVENÇÃO



Handwritten notes in the top right corner, including a signature and some illegible text.

RECEITAS

RECEITAS PROVENIENTES DE PAGAMENTO DE QUOTAS DE ASSOCIADOS



PESO DAS QUOTAS NO TOTAL DE RECEITAS



VALOR TOTAL DE QUOTAS DE ASSOCIADOS

5.400,00€
2025

% DE ASSOCIADOS PAGANTES



VALOR MENSAL DA QUOTA MÍNIMA

1,25€

RECEITAS 
RESUMO DAS RECEITAS 2025

Serviços Prestados (conta 72)

3 829 623,61€

Subsídios e apoio à exploração do Estado (conta 75):

2 211 094,71€

Outros rendimentos (conta 78):

192 829,59€

2025

6 144 547,91€

TOTAL DE RENDIMENTOS

DESPESAS

Apresenta-se de seguida um resumo das principais despesas registadas na rubrica de Fornecimentos e Serviços Externos da Instituição no exercício de 2025, com o objetivo de evidenciar e analisar os encargos associados a serviços contratualizados indispensáveis ao regular funcionamento da ACASO e à resposta às necessidades do seu dia a dia.

QUADRO COMPARATIVO FORNECIMENTOS SERVIÇOS EXTERNOS

Conta	Descrição	2024	2025	(variação)
6221	Trabalhos especializados	110 653,22 €	141 928,94 €	31 275,72 €
6222	Publicidade e propaganda	2 381,83 €	1 484,68 €	-897,15 €
6223	Vigilância e segurança	77 699,13	89 390,05 €	11 690,92 €
6224	Honorários	262 670,85	304 254,15 €	41 583,30 €
6226	Conservação e reparação	55 317,85	53 227,98 €	-2 089,87 €
6231	Ferramentas e utensílios de desgaste rápido	19 098,99	37 063,98 €	17 964,99 €
6232	Livros e documentação técnica		35,91 €	35,91 €
6233	Material de escritório	10 488,90	13 324,16 €	2 835,26 €
6234	Artigos para oferta	132,46	134,66 €	2,20 €
6235	Material didático	6 208,83	4 670,00 €	-1 538,83 €
6241	Electricidade	87 633,69	89 251,96 €	1 618,27 €
6242	Combustíveis	23 379,74	21 196,25 €	-2 183,49 €
6243	Água	44 477,61	49 705,63 €	5 228,02 €
6248	Outros	47 831,50	44 407,94 €	-3 423,56 €
625	Deslocações, estadas e transportes	2 039,67	2 124,31 €	84,64 €
6261	Rendas e alugueres	81 738,79	81 352,09 €	-386,70 €
6262	Comunicação	26 843,10	26 404,04 €	-439,06 €
6263	Seguros	25 485,60	26 914,24 €	1 428,64 €
6265	Contencioso e notariado	136,25	174,80 €	38,55 €
6267	Limpeza, higiene e conforto	72 800,01	77 300,07 €	4 500,06 €
6268	Outros serviços	17 897,86	14 157,45 €	-3 740,41 €
		974 915,88 €	1 078 593,44 €	103 677,56 €

ACRÉSCIMO DE 103.677.56€

Esta variação é explicada sobretudo pelo aumento dos Honorários, Trabalhos especializados, Vigilância e segurança e Ferramentas e utensílios de desgaste rápido. Em contrapartida, registaram-se reduções em rubricas como Outros serviços, Combustíveis e Conservação e reparação.

CONSUMOS ESSENCIAIS AO FUNCIONAMENTO



Consumo de Água:

49.705,63 €

+11,2% quando comparado com 2024

Consumo de Eletricidade:

89.251,96 €

+2.19% quando comparado com 2024

Consumo de Combustíveis:

21.196,25 €

-9,4% quando comparado com 2024

Mais do que simples despesas correntes, estes encargos refletem recursos indispensáveis ao funcionamento diário das respostas sociais, assegurando condições de higiene, conforto, segurança, operacionalidade dos equipamentos e utilização regular das instalações.

A sua expressão confirma o peso dos consumos essenciais na atividade da Instituição e a importância da sua monitorização contínua.

CUSTOS COM AS COMUNICAÇÕES

26.404,04 € -1,64% quando comparado com 2024

A rubrica de Comunicações, que inclui encargos com telecomunicações, ligações entre edifícios, comunicações móveis e acesso à internet, manteve em 2025 um peso relevante no funcionamento da Instituição. Estes serviços são fundamentais para assegurar a articulação entre equipas e respostas, o normal funcionamento dos serviços administrativos e técnicos, bem como a ligação permanente entre os diferentes edifícios, equipamentos e unidades de apoio da ACASO.

Num contexto de crescente exigência operacional, a fiabilidade das comunicações constitui um suporte essencial à coordenação interna, à rapidez de resposta e à continuidade da atividade, assumindo-se como uma infraestrutura indispensável ao quotidiano da Instituição.

SEGUROS E DE VIGILÂNCIA

Despesas em Vigilância (Portaria do Centro Social Qt^a do Brejo e Alarmes edifícios)

89.390,05 €

Despesas em Seguros (atividade, automovel, edificios, acidentes trabalhos etc)

26.914,24 €

Estes encargos refletem a importância crescente das medidas de proteção, controlo e prevenção de risco no contexto do funcionamento regular da ACASO, contribuindo para assegurar condições de segurança adequadas nas diferentes respostas, edifícios e serviços da Instituição.

Handwritten notes in blue ink, including a signature and some illegible text.

①
12
17.2
18
19
20
21
22
23
24
25

CUSTOS COM OS RECURSOS HUMANOS

No domínio dos Recursos Humanos, assumem particular relevância as rubricas associadas às remunerações e aos respetivos encargos, por traduzirem o investimento da Instituição na estabilidade e capacidade de resposta das suas equipas.

Complementarmente, importa evidenciar as despesas com segurança e saúde no trabalho, seguros e formação profissional, enquanto componentes essenciais da proteção, valorização e qualificação dos colaboradores.

ALGUMAS RÚBRICAS DE CUSTOS COM PESSOAL

Ordenados	2.235.351,55€
Indemnizações	24.290,19 €
Segurança Social	683.345,05 €
Seguros acidente trabalho	49.644,10 €
Medicina no trabalho	4.692,53 €

TOTAL DE CUSTOS COM PESSOAL

4.057.124,79€

2025

Em 2025, os gastos com o pessoal aumentaram 3,9% face a 2024, confirmando o peso estrutural dos recursos humanos na atividade da ACASO. Houve também aumento da Remuneração Mínima Nacional que tem forte implicação nas categorias de salários em curso na Instituição.

Verificou-se igualmente uma melhoria na cobertura dos custos com pessoal pelas vendas e serviços prestados, que subiu de 85,5% para 92,2%, o que traduz um reforço da capacidade da atividade corrente para suportar os encargos com as equipas.

No essencial, os indicadores confirmam que os recursos humanos continuam a ser a principal base operacional da Instituição e a componente mais relevante da sua estrutura de custos.

Indicador	2024	2025	<u>Varição</u>
Gastos com o pessoal	3.904.673,62€	4.057.124,79€	152.451,17€
Peso dos gastos com o pessoal nos rendimentos totais	66,50%	66,00%	-0,5 p.p.
Cobertura dos gastos com o pessoal pelas vendas e serviços prestados	85,50%	92,20%	+6,7 p.p.
Peso dos subsídios à exploração face aos gastos com o pessoal	54,80%	54,50%	-0,3 p.p.

Handwritten notes and signatures in the top right corner.



CUSTOS COM PESSOAL

apresentamos algumas rubricas de custos com pessoal

	2024	2025	(variação)
Ordenados	2 206 760,67 €	2 235 351,55 €	28 590,88 € ↑
Ordenados			
Subsídio de Férias	220 733,63 €	224 092,93 €	3 359,30 € ↑
Subsídio de Férias			
Subsídio de Natal	184 094,84 €	187 346,33 €	3 251,49 € ↑
Subsídio de Natal			
Diuturnidades	73 709,26 €	78 616,34 €	4 907,08 € ↑
Horas Suplementares	16 115,14 €	24 385,14 €	8 270,00 € ↑
Abono para Falhas	1 687,18 €	1 638,45 €	-48,73 € ↓
Subsídio Alimentação	173 152,00 €	205 553,00 €	32 401,00 € ↑
Isenção de Horário de Trabalho	32 718,28 €	32 718,28 €	
Complemento de vencimento			
Férias não gozadas	18 311,39 €	22 964,73 €	4 653,34 € ↑
Gratificação Extra	100 377,27 €	122 013,18 €	21 635,91 € ↑
Subsídio de Turno	141 629,15 €	142 681,88 €	1 052,73 € ↑
Comp. Crédito Formação P/Cessação		1 882,97 €	1 882,97 € ↑
Cartão Oferta		490,00 €	490,00 € ↑
Indemnizações	9 584,23 €	24 290,19 €	14 705,96 € ↑
Segurança Social	664 950,48 €	683 345,05 €	18 394,57 € ↑
Segurança Social			
Caixa Geral de aposentações			
FCT/FGCT			
Seguros de acidentes no trabal	46 928,64 €	49 644,10 €	2 715,46 € ↑
Fardamento	720,91 €	2 236,99 €	1 516,08 € ↑
Medicina no trabalho	6 327,72 €	4 692,33 €	-1 635,39 € ↓
Formação Profissional	2 807,52 €	1 942,80 €	-864,72 € ↓
Outros	-	2 575,00 €	2 575,00 €

Rubrica na Contabilidade	2024	2025	Comparação 2024-2025
Total Custos com Pessoal	3 904 673,62 €	4 057 124,79 €	152 451,17 € ↑
Ordenados	2 206 760,67 €	2 235 351,55 €	28 590,88 € ↑
Indemnizações	9 584,23 €	24 290,19 €	14 705,96 € ↑
Segurança Social	664 950,48 €	683 345,05 €	18 394,57 € ↑
Seguros de acidentes no trabalho	46 928,64 €	49 644,10 €	2 715,46 € ↑
Medicina no trabalho	6 327,72 €	4 692,53 €	-1 635,19 € ↓

Handwritten notes and signatures in the top right corner.

APRESENTAMOS A DEMONSTRAÇÃO DE RESULTADOS RELATIVOS A 2025



RENDIMENTOS E GASTOS	NOTAS	PERÍODO	PERÍODO
		2025	2024
Vendas e serviços prestados	23	3.829.623,61	3.340.232,43
Subsídios, doações e legados à exploração	24	2.122.094,71	2.138.993,25
Custos das mercadorias vendidas e das matérias consumidas	25	-555.989,81	-578.569,40
Fornecimentos e serviços externos	26	-1.078.593,44	-974.915,88
Gastos com o pessoal	27	-4.057.124,79	-3.904.673,62
Imparidade de dívidas a receber (perdas/reversões)	28	-14.525,89	100,00
Outros rendimentos	29	192.829,59	388.312,43
Outros gastos	30	-126.807,29	-60.359,38
Resultado antes de depreciações, gastos de financiamentos e impostos		311.506,69	349.119,83
Gastos/reversões de depreciação e de amortização	31	-189.730,70	-178.698,16
Resultado operacional (antes de gastos de financiamento e impostos)		121.775,99	170.421,67
Juros e rendimentos similares obtidos	32	7,82	6,92
Juros e gastos similares suportados	32	-116.721,38	-159.724,70
Resultado antes de impostos		5.062,43	10.703,89
Imposto sobre o rendimento do período			

APRESENTAMOS O BALANÇO COM A COMPARAÇÃO DE 2024 COM 2025


 +

RUBRICAS	NOTAS	PERÍODO	
		2025	2024
ATIVO			
Ativo não corrente			
Ativos fixos tangíveis	4	5.635.150,88	5.608.798,88
Ativos Intangíveis	5		1.476,30
Investimentos Financeiros	6	13.534,53	48.534,53
		5.648.685,41	5.658.809,71
Ativo Corrente			
Inventários	7	40.592,34	39.155,10
Créditos a receber	8	55.850,23	77.402,65
Estado e outros entes públicos	9	2.611,56	8.110,16
Fundadores/beneméritos/patrocinadores/doadores/associados/membros	10	4.894,50	5.881,25
Diferimentos	12	46.211,70	41.204,59
Outros ativos correntes	11	758.746,78	883.088,58
Caixa e depósitos bancários	13	138.177,50	129.726,86
		1.047.084,61	1.184.569,19
Total do ativo		6.695.770,02	6.843.378,90
FUNDOS PATRIMONIAIS E PASSIVO			
Fundos Patrimoniais			
Fundos	14	56.798,70	56.798,70
Reservas	15	148.700,98	18.937,49
Resultados transitados	16	-1.169.029,85	-1.179.733,74
Excedentes de revalorização	17	1.529.283,43	1.659.046,92
Ajustamentos/Outras variações nos fundos patrimoniais	18	2.349.973,36	2.465.304,98
Resultado líquido do período		5.062,43	10.703,89
Total dos fundos patrimoniais		2.920.789,05	3.031.058,24
Passivo			
Passivo não corrente			
Provisões	19	6.841,75	6.558,14
Financiamentos obtidos	20	1.518.514,34	1.766.344,19
		1.525.356,09	1.772.902,33
Passivo corrente			
Fornecedores	22	363.962,20	340.367,77
Estado e outros entes públicos	9	157.287,45	154.122,20
Financiamentos obtidos	20	803.843,64	758.774,44
Diferimentos	12	21,00	88,00
Outros passivos correntes	21	924.510,59	786.065,92
		2.249.624,88	2.039.418,33
Total do passivo		3.774.980,97	3.812.320,66
Total dos fundos patrimoniais e do passivo		6.695.770,02	6.843.378,90

INDICADORES ECONÓMICO-FINANCEIROS



Com o objetivo de complementar a leitura das demonstrações financeiras, apresenta-se de seguida um conjunto de indicadores económicos e financeiros considerados relevantes para a análise do exercício de 2025. Estes indicadores permitem evidenciar não só a evolução da atividade e da estrutura de custos da Instituição, mas também o seu nível de equilíbrio financeiro, autonomia e capacidade de resposta.

RÁCIOS FINANCEIROS

0,06

Este rácio mede o nível de liquidez imediata, ou seja, a capacidade de fazer face aos compromissos de curto prazo, o que revela uma cobertura limitada das responsabilidades de curto prazo através das disponibilidades imediatas, situação que exige acompanhamento atento da tesouraria.

LIQUIDEZ IMEDIATA

**0,564**

Rácio que é utilizado para avaliar o risco de não cumprimento do serviço de dívida, o valor deve ser inferior a 1. Indica que pouco mais de metade do ativo da Instituição é financiado por capitais alheios, evidenciando um nível de endividamento com expressão, mas ainda enquadrado numa estrutura patrimonial equilibrada.

RÁCIO DE ENDIVIDAMENTO



Em 2025, a ACASO apresenta uma liquidez imediata de 0,06, um rácio de endividamento de 56,4% e uma solvabilidade de 77,4%.

Estes indicadores evidenciam uma estrutura patrimonial em que o passivo representa pouco mais de metade do ativo total, mantendo-se os fundos patrimoniais com capacidade relevante para suportar as responsabilidades da Instituição, ainda que a tesouraria imediata continue a exigir acompanhamento atento.

Handwritten notes in the top right corner, including a signature and some illegible text.

RÁCIOS PATRIMONIAIS

77,4%

O rácio da solvabilidade traduz a capacidade financeira de pagar os compromissos, deve apresentar um valor superior a 50%. demonstra que os fundos patrimoniais mantêm capacidade significativa para suportar o passivo da Instituição, refletindo uma base patrimonial com consistência.

SOLVABILIDADE



84,4%

Evidencia uma Instituição com uma estrutura fortemente assente em ativo não corrente, que representa do ativo total

Peso ativo corrente



15,6%

O património imobiliário, equipamentos e outros investimentos estruturais no modelo de funcionamento da ACASO tem um peso significativca dado que apenas esta percentagem é suportado pelo ativo nao corrente

Peso ativo não corrente



78,7%

o que demonstra que uma parte muito relevante do investimento estrutural da Instituição se encontra suportada por recursos estáveis, ainda que não na totalidade.

Grau de cobertura do ativo fixo por capitais permanentes



Handwritten notes in blue ink, including a signature and some illegible text.

INDICADORES ECONÓMICO-FINANCEIROS



43,6%

A autonomia financeira corresponde ao rácio entre o capital próprio e o ativo e reflete a proporção dos ativos da instituição que são financiados por capitais próprios. o que significa que cerca de metade do seu ativo é financiado por fundos patrimoniais. Este indicador evidencia uma estrutura financeira com suporte relevante em capitais próprios, ainda que coexistindo com um peso significativo do financiamento por capitais alheios.

AUTONOMIA FINANCEIRA



RÁCIOS ECONÓMICOS

68%

O valor de referência para as empresas é de ser inferior a 50%, a ACASO na sua atividade depende muito das atividades e financiamento do Estado (como seria de esperar tendo em conta o tipo de setor de atividade).

DEPENDÊNCIA DE FINANCIAMENTO PÚBLICO



71,3%

Este rácio que define o peso dos custos de pessoal no total dos gastos, que assumem um peso muito significativo na estrutura de custos da Instituição, representando cerca de 71,3% do conjunto das principais rubricas operacionais analisadas. Este indicador evidencia a forte intensidade de recursos humanos associada à atividade da ACASO e o papel central das equipas no funcionamento das respostas sociais

PESO COM GASTOS DE PESSOAL



Handwritten notes in the top right corner, including a signature and some illegible text.

INDICADORES ECONÓMICO-FINANCEIROS



As entidades do 3º sector com a ACASO têm realidades financeiras muito específicas. Por isso é muito importante apresentar um indicador socioeconómico que permita expurgar efeitos contabilísticos como as amortizações e depreciações, bem como os juros da dívida na análise da capacidade operacional da ACASO.

Nesse sentido o EBITDA e o cálculo da sua margem é um indicador por excelência para este tipo de análise.

EBITDA

VALOR DO RESULTADO ANTES DE DEPRECIAÇÕES, GASTOS DE FINANCIAMENTO E IMPOSTOS, QUE CORRESPONDE AO EBITDA.

311.506,69€

2025

0,507

A Margem EBITDA, que define a sustentabilidade operacional da Instituição, ou seja, a capacidade de gerar recursos na sua atividade operacional (atividades sociais, saúde e culturais). O valor de referencia no setor deve ser superior a zero e depende muito do tipo de atividade e valências que a Instituição tenha em funcionamento.

Margem EBITDA

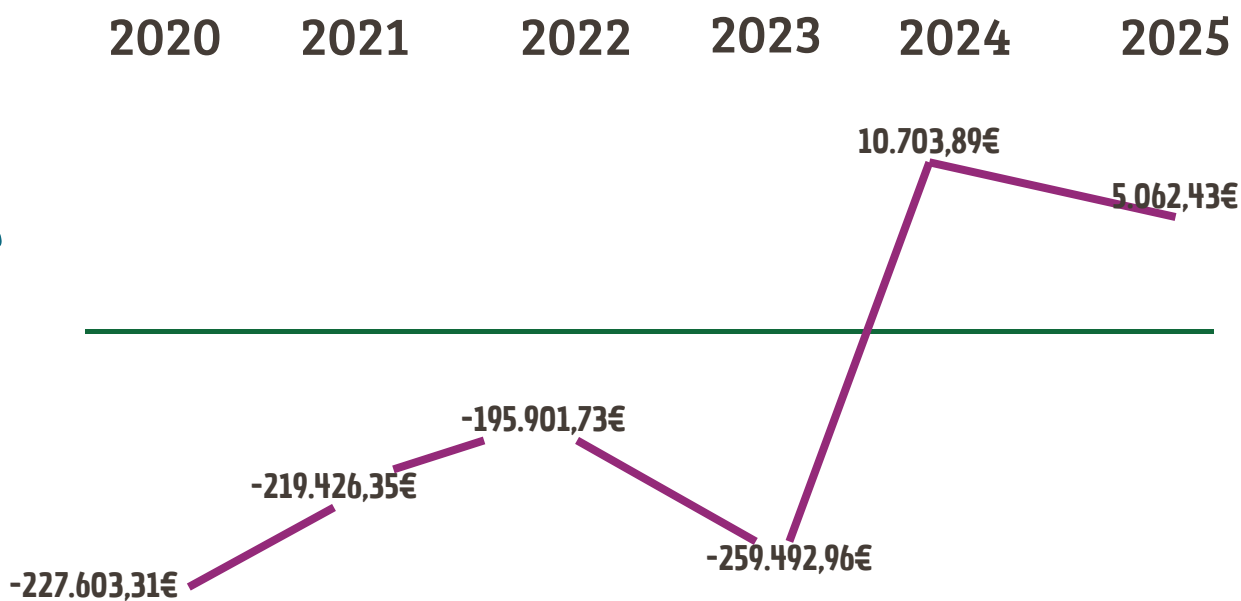


Em 2025, a ACASO apresentou um EBITDA de 311.506,69 € e uma margem EBITDA de 5,1%, o que significa que, por cada 100 euros de rendimentos gerados, a Instituição reteve cerca de 5 euros antes de depreciações, gastos de financiamento e impostos. Este indicador evidencia uma capacidade operacional positiva, ainda que condicionada pelo peso significativo da estrutura de custos associada à atividade desenvolvida.

Handwritten notes and signatures in the top right corner.

EVOLUÇÃO DE RESULTADOS

EVOLUÇÃO DOS RESULTADOS LÍQUIDOS (2020-2025)



5.062,43€

RESULTADO LÍQUIDO DO EXERCÍCIO

FACTOS RELEVANTES APÓS O TERMO DO EXERCÍCIO

É igualmente expectável que o conflito militar entre a Rússia e a Ucrânia continue a provocar um impacto na economia à escala global. As consequências e a duração do conflito são incertas, no entanto é esperado um agravamento dos preços de energia, e dos bens alimentares.

DÍVIDAS À ADMINISTRAÇÃO FISCAL E AO CENTRO REGIONAL DE SEGURANÇA SOCIAL

A Direção informa que a Instituição não apresenta dívidas ao Estado em situação de mora, e que a situação perante a Segurança Social se encontra regularizada, dentro dos prazos legalmente estipulados.

PROPOSTA DE APLICAÇÃO DE RESULTADOS

O resultado líquido do exercício foi 5.062,43€.

A Direção propõe que ao resultado líquido do exercício, a seja dada a seguinte aplicação:

-Deverá ser transferido para a conta de Resultados Transitados.

AGRADECIMENTOS

A Direção da Instituição aproveita a oportunidade para agradecer a colaboração prestada, pelos Órgãos Sociais e todos os Colaboradores, Clientes/Utentes, Fornecedores, Instituições Bancárias, e demais entidades que com ela se relacionaram.

Olhão, 13 de Março de 2026

A Direção

Handwritten notes and signatures in the top right corner.

AVALIAÇÃO DE SATISFAÇÃO DOS COLABORADORES 2025

INDICADORES RH 2025

RELATORIO ACIDENTES DE TRABALHO 2025

CERTIFICAÇÃO LEGAL DE CONTAS

ANEXO ÀS DEMONSTRAÇÕES FINANCEIRAS

Handwritten notes in blue ink, including a checkmark, the number '12', a signature, and the word 'Anexo'.

Antônio Sim
Thamir P. de A.
José Roberto de Oliveira Barros Neto
Luciana Bonfante



RELATÓRIO E CONTAS DE GERÊNCIA 2025

SEDE SOCIAL
Rua das Lavadeiras Nº26, 8700-404 Olhão | Tel.289 715 448

SEDE ADMINISTRATIVA
Encosta do Brejo Brancaneas, 8700-274 Olhão
Tel.289 710 320 | E-mail: geral@ipss-acaso.org | Facebook: @acasoipssolhao / Instagram: @ipss.acaso